

CLAYFIX

Lehm-Ambiente
leicht gemacht!

CLAYTEC®

Baustoffe aus Lehm

Lehm-Anstriche
von CLAYTEC
Jetzt in 146 Farbtönen

CLAYFIX Lehm-Anstrich



CLAYFIX Lehm-Anstrich ist Lehmfinish leicht gemacht. **Die Farbgebung beruht auf den verwendeten Tonerden, nicht auf der Zugabe von Farbstoffen oder Pigmenten.** Der Anstrich ist baubiologisch hochwertig, frei von Lösemitteln und atmungsaktiv.

Die Trockenmasse wird nur mit Wasser angerührt. CLAYFIX Lehm-Anstrich kann auf allen streichfähigen Flächen verwendet werden. Der Anstrich erfolgt im Kreuzschlag mit Flächenpinsel, Malerbürste oder Quast. CLAYFIX kann auch maschinell aufgespritzt werden.

Lehmputze und bei Bedarf auch andere Untergründe werden mit CLAYTEC Grundierung DIE WEISSE vorbehandelt. Nach der Grundierung sind in der Regel ein bis zwei Anstrichaufträge ausreichend.

Es werden 146 Erdfarbtöne angeboten. **Sie passen zur YOSIMA Farbtonpalette, wobei die Anmutung in der Regel heller ist.** Aufgrund der Drucktechnik können die hier dargestellten Farben vom Original abweichen. Das Farbbild ist anhand einer ausreichend großen Arbeitsprobe zu überprüfen.

Noch Fragen? Unsere Mitarbeiter helfen gerne weiter. Sie finden Ihr regionales Support-Team unter www.claytec.de. Oder wählen Sie +49 (0)2153 9180.

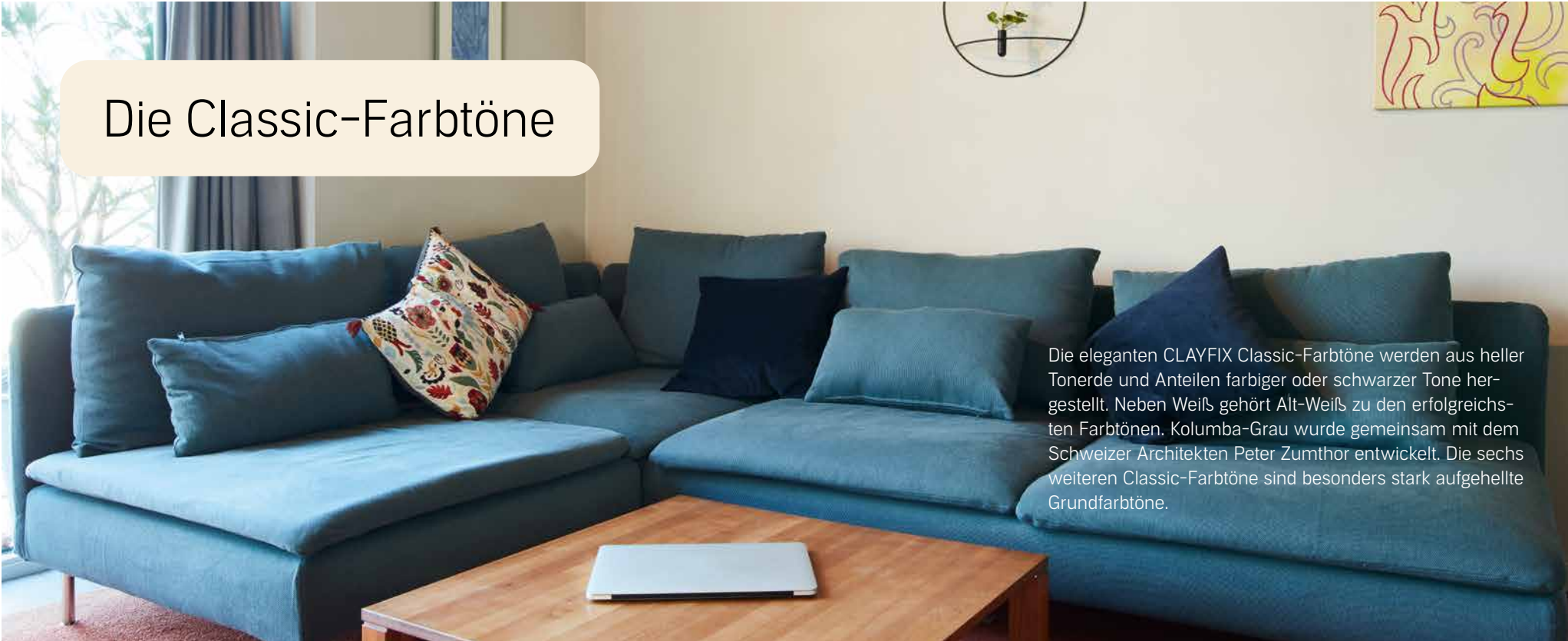
Die Strukturen

CLAYFIX Lehm-Anstrich ist in drei Strukturen verfügbar: Als glatter Anstrich ohne Korn und als Streichputz mit feinem oder grobem Korn.

ohne Korn

Struktur Feinkorn

Struktur Grobkorn



Die Classic-Farbtöne

Die eleganten CLAYFIX Classic-Farbtöne werden aus heller Tonerde und Anteilen farbiger oder schwarzer Tone hergestellt. Neben Weiß gehört Alt-Weiß zu den erfolgreichsten Farbtönen. Kolumba-Grau wurde gemeinsam mit dem Schweizer Architekten Peter Zumthor entwickelt. Die sechs weiteren Classic-Farbtöne sind besonders stark aufgehellte Grundfarbtöne.



Weiß

Alt-Weiß

Kolumba-Grau

Lilien-Weiß

Alma-Weiß

Magnolien-Weiß

Edel-Weiß

Seiden-Weiß

Woll-Weiß

Die Grundfarbtöne

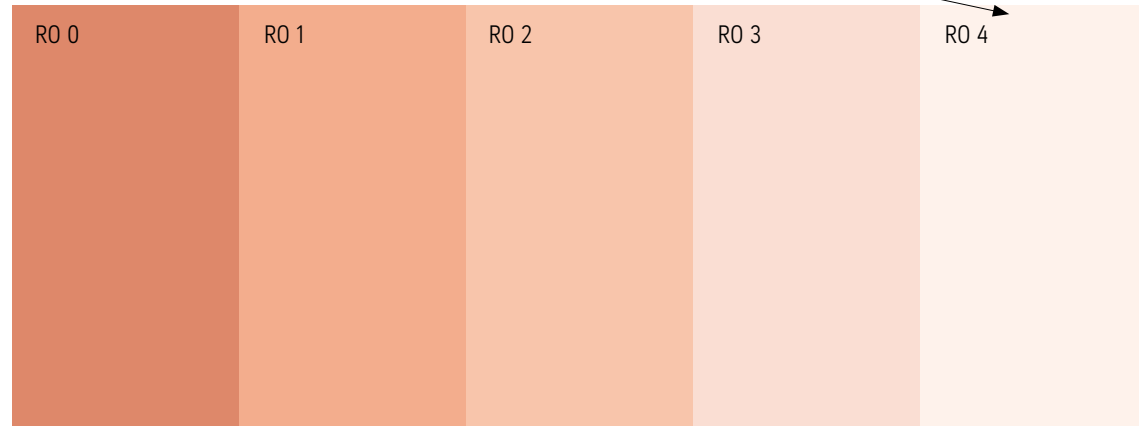
Grundfarbtöne werden aus außergewöhnlich farbtiefen Tönen erstellt. Die rote Färbung entsteht durch natürliche, im Ton eingelagerte Eisenoxide, die gelbe durch Eisenhydroxyde. Bei grünem Ton ist das Eisen besonders fein im Mineralgitter eingelagert. Brauner Ton erhält seine Farbe durch Mangan, schwarzer durch Kohle.

CLAYFIX Lehm-Anstrich wird in fünf Grundfarbtönen angeboten, die in jeweils vier Stufen in Richtung Weiß abgemischt sind.

Systematik der Grundfarbtöne

Rot	Gelb	Grün	Braun	Schwarz
RO 0	GE 0	GR 0	BR 0	SC 0
RO 1	GE 1	GR 1	BR 1	SC 1
RO 2	GE 2	GR 2	BR 2	SC 2
RO 3	GE 3	GR 3	BR 3	SC 3
RO 4	GE 4	GR 4	BR 4	SC 4

Grundfarbe Rot (RO)



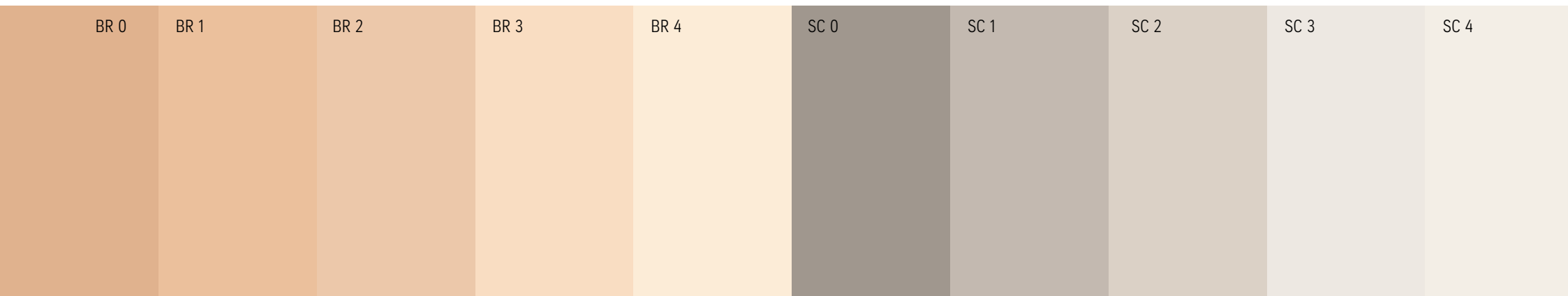


Grundfarbe Gelb (GE)

Grundfarbe Braun (BR)

Grundfarbe Grün (GR)

Grundfarbe Schwarz (SC)



BR 0

BR 1

BR 2

BR 3

BR 4

SC 0

SC 1

SC 2

SC 3

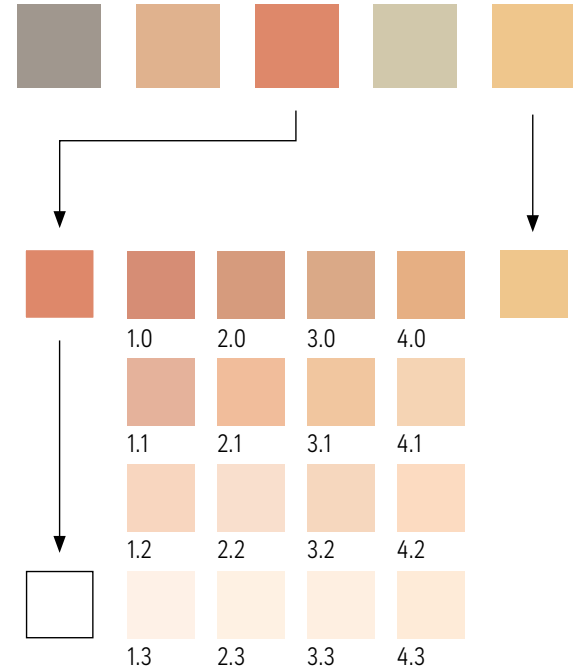
SC 4

Die Farbräume

Aus der Vielzahl der Möglichkeiten, die Grundfarbtöne zu mischen, wurden sieben besonders schöne Farbräume ausgewählt. Für jede dieser Reihen wurden zwei Grundfarben untereinander in vier Schritten gemischt. Die so entstandenen Farbtöne sind in drei Schritten gegen Weiß gemischt.


Die Farbräume sind identisch zu den YOSIMA Farbräumen aufgebaut. Deshalb harmonisieren die Farben perfekt.


Systematik Farbraum ROGE



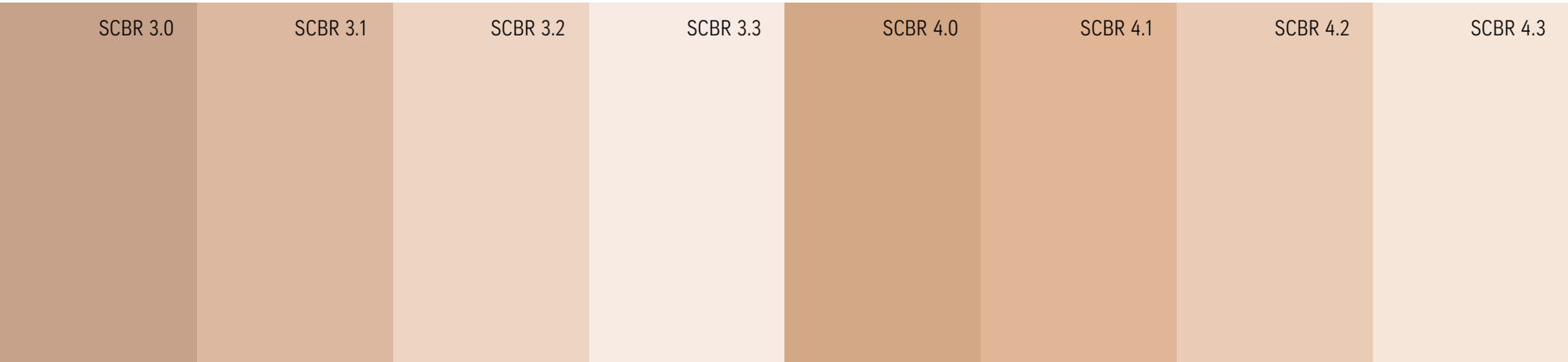


Farbraum: ROGE (Indisch-Rot)

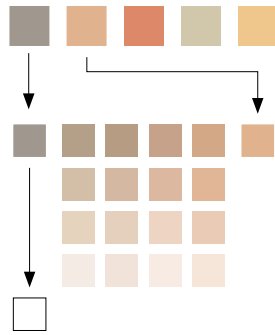





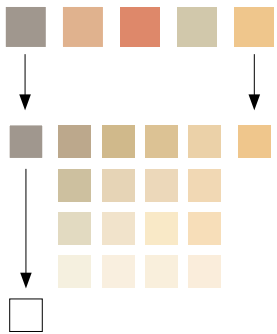
Farbraum: SCBR (Umbra-Natur)




Systematik Farbraum SCBR

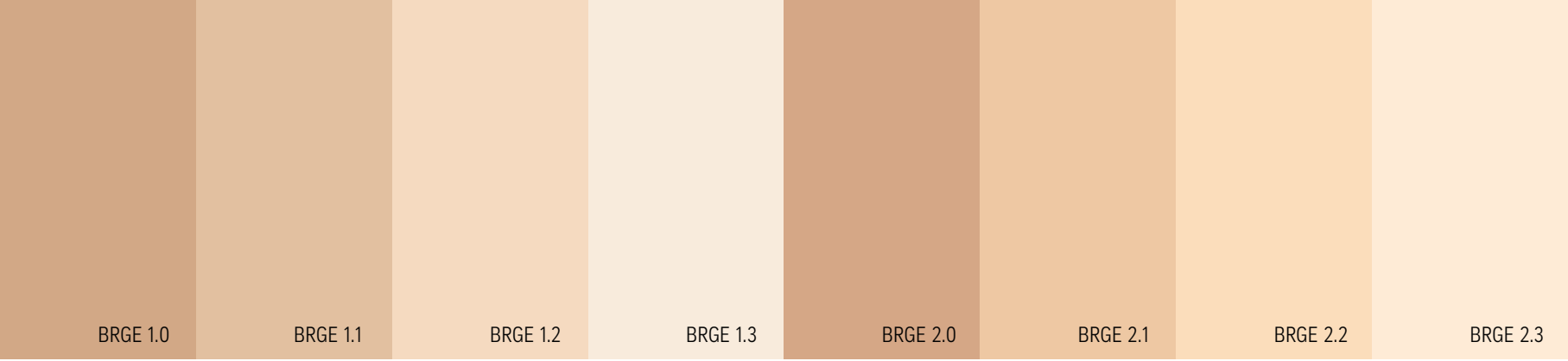


Systematik Farbraum SCGE

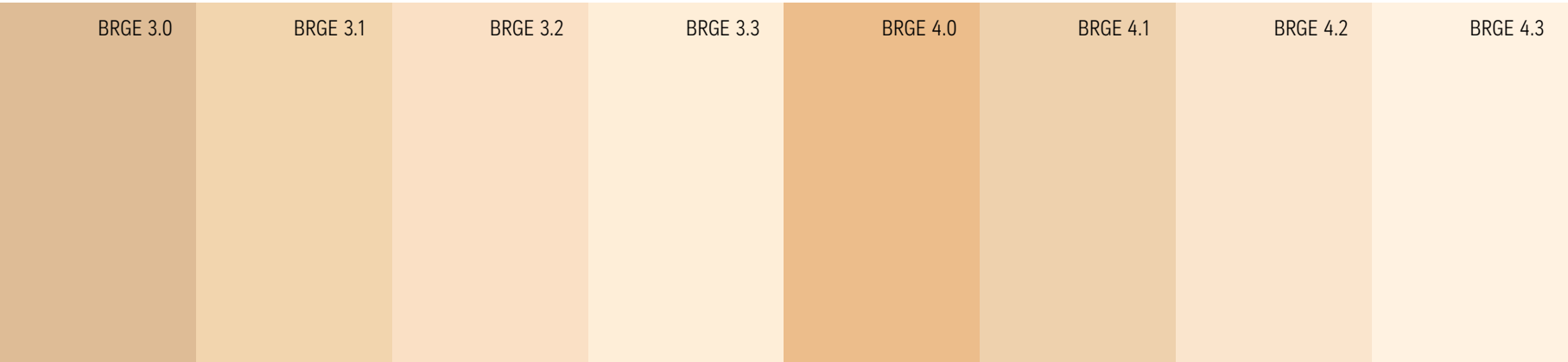


Farbraum: SCGE (Sahara-Beige)

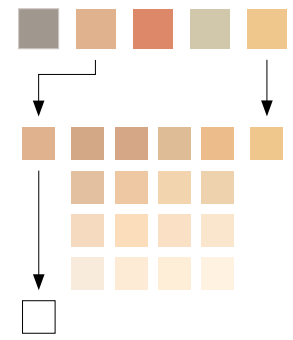





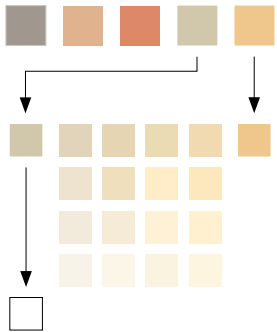
Farbraum: BRGE (Gold-Ocker)




Systematik Farbraum BRGE



Systematik Farbraum GRGE




Farbraum: GRGE (Schilf-Gelb)

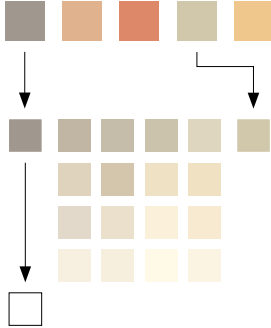




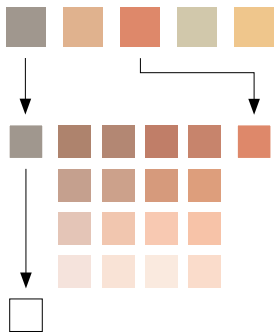
Farbraum: SCGR (Jade-Grün)



Systematik Farbraum SCGR



Systematik Farbraum SCRO



Farbraum: SCRO (Siena-Braun)





CLAYFIX Lehm-Anstrich wird in 146 Farbtönen und drei Struktur-Qualitäten angeboten. Sie werden fertig vorgemischt von Ihrem CLAYTEC Händler oder von einem der regionalen Händler-Mischcenter geliefert.

Verfügbar sind 10 kg-Eimer (Reichweite ca. 60 m² einlagig auf Grundierung DIE WEISSE, ca. 50 m² bei zweifacher Anwendung) sowie 1,5 kg-Beutel (Reichweite ca. 9m²).

Das Trockenprodukt wird vor Ort nur noch mit Wasser angemischt.

Ihr CLAYTEC Händler

CLAYTEC®

Baustoffe aus Lehm.

CLAYTEC GmbH & Co. KG

Nettetalser Straße 113

41751 Viersen-Boisheim

Telefon: +49 (0)2153 918-0

Telefax: +49 (0)2153 918-18

E-Mail: service@claytec.com

www.claytec.de

**Beratung und Vertrieb
in Österreich:**

CLAYTEC LehmBaustoffe GmbH

Stranach 6

9842 Mörttschach

Telefon und Telefax:

+43 (0)699 17 218 877

E-Mail: info@claytec.at

Stand 2-2021